

## Image globale inégale de l'année de récession 2009 chez SWISSMECHANIC

Les divers dépouillements de données 2009 forment une image inégale. Ainsi, le chiffre d'affaires global déterminant a reculé de 13 % et le chiffre d'affaires par collaborateur de 12 %. L'ensemble des entreprises SWISSMECHANIC a réduit son personnel de 3 %. La taille moyenne des entreprises a diminué de 1.7 collaborateurs à 48.0 collaborateurs. Le nombre d'apprenants a par contre continué à augmenter, cette fois de 1 %, pour monter à 6429 personnes. Nous avons aussi pu enre-

**gistrer une croissance nette minimale du nombre des membres actifs, puisque celui-ci a augmenté de 3 entreprises et se monte maintenant à 1325 membres.**

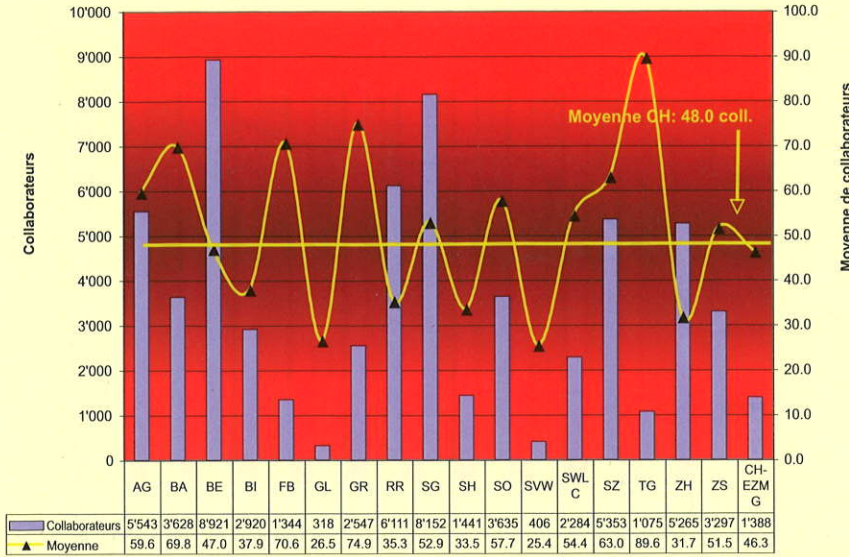
RZW. Pour la sixième fois, la collecte des données de base 2009 auprès de nos membres a été réalisée sur Internet. Quelque 98 % de nos membres ont ainsi pu actualiser leurs données directement en ligne. Le retour des données par courriel dans les délais n'était par contre pas encore entièrement satisfaisant. Les vérifications et rappels prennent beaucoup de temps et conduisent à des retards dans les

remboursements des montants dus aux sections et branches.

Grâce aux vérifications systématiques de plausibilité, les sources d'erreur, qui conduisaient à des corrections dans la facturation, ont, sauf quelques rares exceptions, pu être éliminées. A cette occasion, nous attirons votre attention sur le fait que la date buttoir de l'exercice est toujours le 31 décembre.

Pendant l'exercice 2009, 42 membres actifs ont, pour des raisons diverses, quitté notre organisation. En face de cela, nous avons gagné 45 nouveaux membres actifs dans les régions/sections et par le Forum tôle (19). En tout, notre organisation compte 1447 membres.

**Les sections selon nombre et moyenne de collaborateurs**



**Diminution de quelque 2'000 collaborateurs dans les entreprises membres**

Avec un effectif global de 63 628 collaborateurs, par rapport à 65 739 collaborateurs l'année précédente, nous enregistrons une diminution nette de 2111 places de travail ou de 3%. En 2009, la taille moyenne des entreprises de tous nos membres actifs s'est montée à 48.0 collaborateurs par entreprise. (Exercice précédent 49.7 collaborateurs).

**Pas de recul des écoliers sortants pendant le dernier exercice**

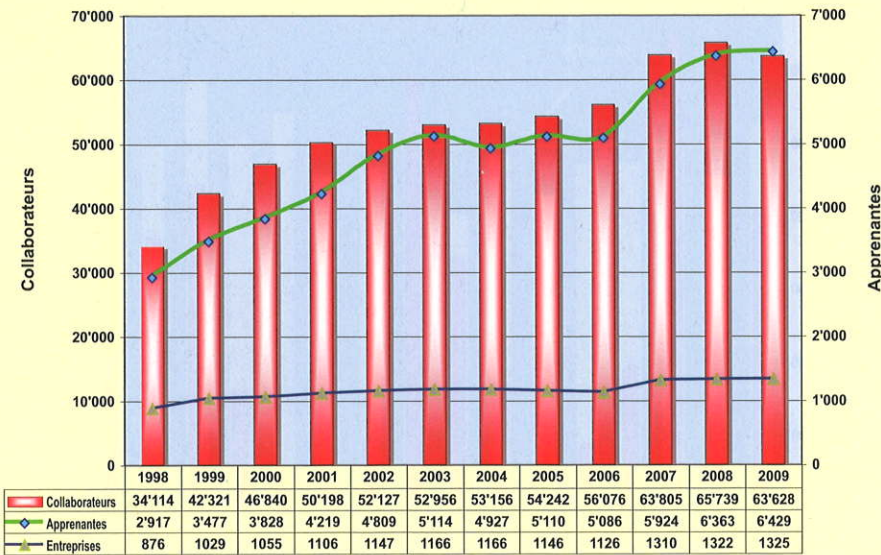
Déjà l'année précédente, on avait cru avoir atteint un nombre record d'apprenants dans les entreprises SWISSMECHANIC et des centres de formations affiliés. Maintenant nous sommes surpris que l'année passée, malgré une période économique difficile, le nombre d'apprenants a encore augmenté légèrement. Le relevé annuel des contrats d'apprentissage dans les entreprises SWISSMECHANIC et des centres et ateliers de formation avait déjà indiqué cette légère augmentation. Les effets de l'effondrement économique de 2009 et du recul du nombre de jeunes ayant terminés leur scolarité seront probablement perceptibles lors du prochain relevé des données fin décembre 2010.

A la fin du dernier exercice, 6429 contrats d'apprentissage ont été annoncés (exercice précédent 6363). L'augmentation par rapport à l'exercice précédent est donc de 1%

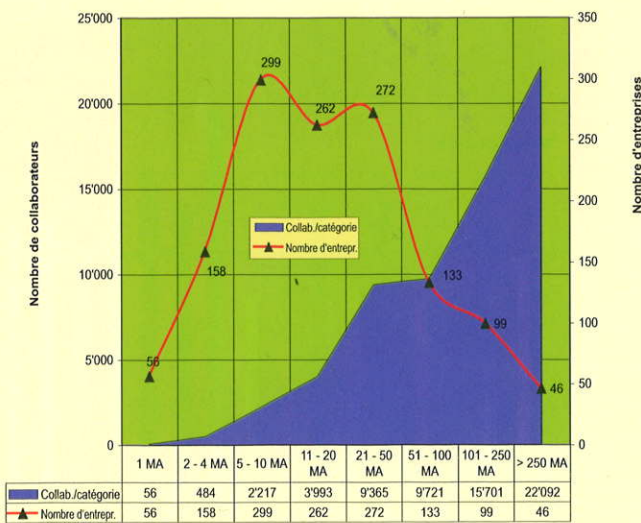
**Pour la première fois plus de 10 apprenants par entreprise**

Par rapport au nombre total de collaborateurs, la proportion d'apprenants a encore une fois augmentée légèrement. Exactement 10.1 % de tous les collaborateurs sont des apprenants, par rapport à 9.7 % l'année précédente. Avec 4.8 apprenants par entreprise, la moyenne par rapport à l'année précédente (4.8) a pu être tenue,

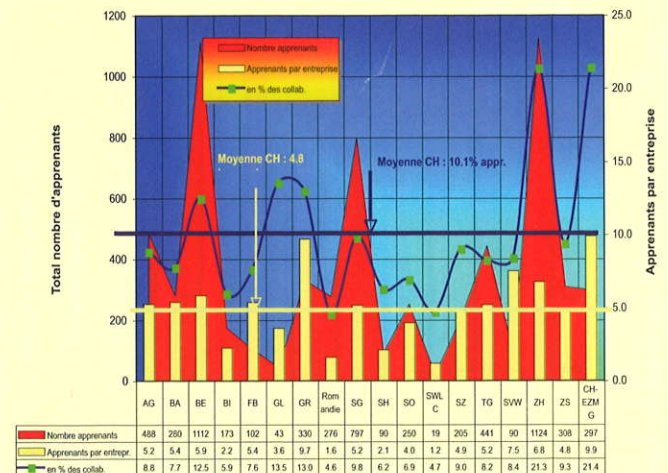
**Développement collaborateurs/apprenants toute la Suisse**



**Structure des entreprises**



**Les sections selon nombre et moyenne par entreprise**



832 entreprises de notre organisation ou 63 % forment des apprenants. Cela représente 5 entreprises en moins par rapport à l'année précédente. L'objectif que nous nous étions fixés pour que 65 % de nos entreprises soient formatrices a été manqué de peu.

**Le développement du chiffre d'affaires s'effondre**

Pendant le dernier exercice, les chiffres d'affaires ont connu un développement fâcheux. Le chiffre d'affaires global pondéré s'est effondré massivement, reculant de 2.3759 milliards de francs à 15.8440 milliards de francs. Cela représente une diminution de 13%. Le chiffre d'affaires effectif de tous les membres actifs devrait toutefois se maintenir largement au-dessus du niveau des 20 milliards de francs (membres atypiques compris).

Après un niveau record du chiffre d'affaires moyen par collaborateur dégagé en 2009, l'année 2010 révèle un montant de CHF 249 300.- par collaborateur. Cela signifie un recul de 12%, ce qui est comparable avec l'exercice 1999 qui a montré des valeurs semblables.

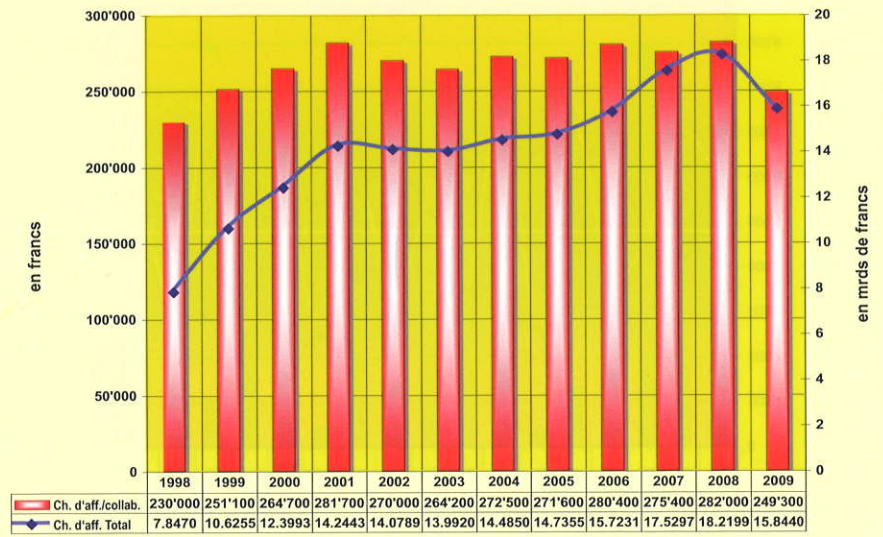
**Continuité dans le nombre hebdomadaire d'heures de travail**

Dans les années 1999 à 2003, le nombre hebdomadaire d'heures de travail se montait à 41.4 heures. Depuis 2004, il a augmenté de 0.1 heure à 41.5 heures et il est resté à ce niveau depuis maintenant la 6ème année.

**Cette année encore, les plus assidus sont les collaborateurs des technologies à jet d'eau et rayon laser**

Les collaborateurs les plus assidus se trouvent dans la branche de la découpe par jet d'eau et rayon laser avec 42.4 heures par semaine, suivi de la section Thurgovie avec 42.0 heures. La section de Bienne continue à être le champion avec 40.8 heures par semaine.

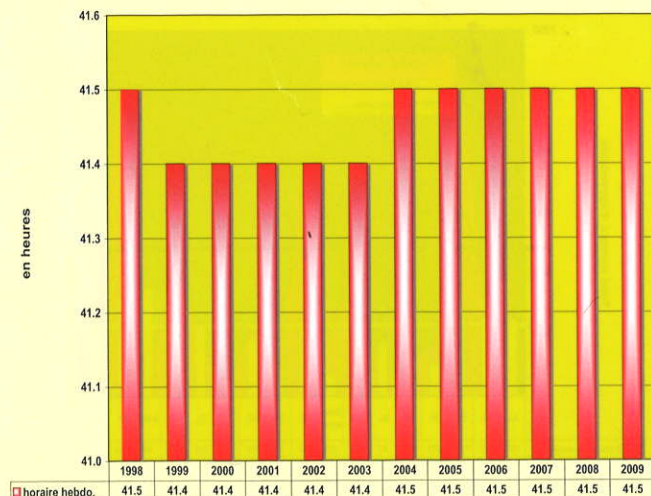
**Développement du chiffre d'affaires dans toute la Suisse**



**Chiffre d'affaires des sections et par collaborateur**



**Développement des horaires hebdomadaires toute la Suisse**



**Vue d'ensemble des horaires hebdomadaires**

